



ESTADO DE FLUJOS DE EFECTIVO

COMISION DE DERECHOS HUMANOS DEL ESTADO DE MEXICO

DEL 1 DE ENERO AL 30 DE SEPTIEMBRE DE 2021

CONCEPTO	MES ACTUAL	MES ANTERIOR
Flujos de Efectivo de las Actividades de Operación		
Origen		
Impuestos		
Cuotas y Aportaciones de Seguridad Social		
Contribuciones de Mejoras		
Derechos		
Productos		
Aprovechamientos		
Ingresos no Comprendidos en las Fracciones de la Ley de Ingresos Causados en Ejercicios Fiscales Anteriores Pendientes de Liquidación o Pago		
Participaciones, Aportaciones, Convenios, Incentivos Derivados de la Colaboración Fiscal y Fondos Distintos de Aportaciones		
Transferencias, Asignaciones, Subsidios y Subvenciones, y Pensiones y Jubilaciones	174,638,633.05	157,344,242.20
Otros Origenes de Operacion	217,175.06	196,955.97
TOTAL	174,855,808.11	157,541,198.17
Aplicación		
Servicios Personales	128,481,084.74	115,113,136.26
Materiales y Suministros	6,635,938.93	6,180,051.62
Servicios Generales	28,404,808.94	26,367,265.99
Transferencias Internas y Asignaciones al Sector Publico		
Transferencias al resto del Sector Publico		
Subsidios y Subvenciones		
Ayudas Sociales		
Pensiones y Jubilaciones		
Transferencias a Fideicomisos, Mandatos y Contratos Analogos		
Transferencias a la Seguridad Social		
Donativos		
Transferencias al Exterior		
Participaciones		
Aportaciones		
Convenios		
Otras Aplicaciones de Operación	4,898,947.26	4,064,122.61
TOTAL	168,420,779.87	151,724,576.48
Flujos Netos de Efectivo por Actividades de Operación	6,435,028.24	5,816,621.69
Flujos de Efectivo de las Actividades de Inversion		
Origen		
Bienes Inmuebles, Infraestructura y Construcciones en Proceso		
Bienes Muebles		
Otros Origenes de Inversion	6,739,799.30	4,709,929.89
TOTAL	6,739,799.30	4,709,929.89



ESTADO DE FLUJOS DE EFECTIVO

COMISION DE DERECHOS HUMANOS DEL ESTADO DE MEXICO

DEL 1 DE ENERO AL 30 DE SEPTIEMBRE DE 2021


CONCEPTO	MES ACTUAL	MES ANTERIOR
Aplicacion		
Bienes Inmuebles, Infraestructura y Construcciones en Proceso	0.00	0.00
Bienes Muebles	491,044.96	439,593.22
Otras Aplicaciones de Inversion	0.00	0.00
TOTAL	491,044.96	439,593.22
Flujos Netos de Efectivo por Actividades de Inversión	6,248,754.34	4,270,336.67
Flujos de Efectivo de las Actividades de Financiamiento		
Origen		
Endeudamiento Neto		
Interno		
Externo		
Otros Origenes de Financiamiento	0.00	0.00
TOTAL	0.00	0.00
Aplicación		
Servicios de la Deuda		
Interno		
Externo		
Otras Aplicaciones de Financiamiento	10,742,618.78	10,754,370.54
TOTAL	10,742,618.78	10,754,370.54
Flujos Netos de Efectivo por Actividades de Financiamiento	-10,742,618.78	-10,754,370.54
Incremento / Disminución Neta en el Efectivo y Equivalentes al Efectivo	1,941,163.80	-667,412.18
Efectivo y Equivalentes al Efectivo al Inicio del Mes	4,214,750.42	4,214,750.42
Efectivo y Equivalentes al Efectivo al Final del Mes	6,155,914.22	3,547,338.24


"Bajo protesta de decir verdad declaramos que los Estados Financieros y sus notas, son razonablemente correctos y son responsabilidad del emisor"


AUTORIZÓ

REVISÓ

ELABORÓ


 M. EN D. MYRNA ARACELI GARCÍA MORÓN


 C.P. MANLIO PAZ MARTELL


 LIC. LAURA BERENICE GARCÍA HERNÁNDEZ