

COMISION DE DERECHOS HUMANOS DEL ESTADO DE MEXICO

ESTADO DE SITUACION FINANCIERA DETALLADO - LDF

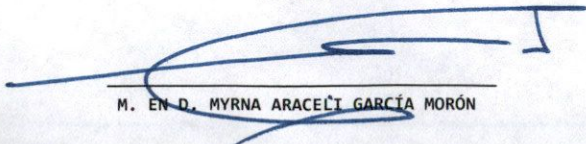
AL 31 DE DICIEMBRE DE 2021 Y AL 31 DE MARZO DE 2022  
(PESOS)

CONCEPTO	31/MAR/2022	31/DIC/2021	CONCEPTO	31/MAR/2022	31/DIC/2021
<b>ACTIVO</b>			<b>PASIVO</b>		
<b>ACTIVO CIRCULANTE</b>			<b>PASIVO CIRCULANTE</b>		
<b>a. Efectivo y Equivalentes</b>	<b>3,027,579.97</b>	<b>454,662.37</b>	<b>a. Cuentas por pagar a Corto Plazo</b>	<b>7,137,773.47</b>	<b>9,148,000.32</b>
a1) Efectivo	201,120.00	0.00	a1) Servicios Personales por Pagar a Corto Plazo	138,569.84	138,569.84
a2) Bancos/Tesorería	2,826,459.97	454,662.37	a2) Proveedores por Pagar a Corto Plazo	2,835,707.78	5,409,789.72
a3) Bancos/Dependencias y otros	0.00	0.00	a3) Contratistas por Obras Públicas por Pagar a Corto Plazo	0.00	0.00
a4) Inversiones Temporales (Hasta 3 meses)	0.00	0.00	a4) Participaciones y Aportaciones por Pagar a Corto Plazo	0.00	0.00
a5) Fondos con Afectación Específica	0.00	0.00	a5) Transferencias Otorgadas por Pagar a Corto Plazo	0.00	0.00
a6) Depósitos de Fondos de Terceros en Garantía y/o Administración	0.00	0.00	a6) Intereses, Comisiones y Otros Gastos de la Deuda Pública por Pagar a CortoP	0.00	0.00
a7) Otros Efectivos y Equivalentes	0.00	0.00	a7) Retenciones y Contribuciones por Pagar a Corto Plazo	4,163,495.85	3,599,640.76
<b>b. Derechos a Recibir Efectivo o Equivalentes</b>	<b>6,031,566.68</b>	<b>1,322,290.30</b>	a8) Devoluciones de la Ley de Ingresos por Pagar a Corto Plazo	0.00	0.00
b1) Inversiones Financieras de Corto Plazo	6,027,306.06	1,322,290.30	a9) Otras Cuentas por Pagar a Corto Plazo	0.00	0.00
b2) Cuentas por Cobrar a Corto Plazo	0.00	0.00	<b>b. Documentos por Pagar a Corto Plazo</b>	<b>0.00</b>	<b>0.00</b>
b3) Deudores Diversos por cobrar a Corto Plazo	4,260.62	0.00	b1) Documentos Comerciales por Pagar a Corto Plazo	0.00	0.00
b4) Ingresos por Recuperar a Corto Plazo	0.00	0.00	b2) Documentos con Contratistas por Obras Públicas por Pagar a Corto Plazo	0.00	0.00
b5) Deudores por Anticipos de la Tesorería a Corto Plazo	0.00	0.00	b3) Otros Documentos por pagar a Corto Plazo	0.00	0.00
b6) Préstamos Otorgados a Corto Plazo	0.00	0.00	<b>c. Porción a Corto Plazo de la Deuda Pública a Largo Plazo</b>	<b>0.00</b>	<b>0.00</b>
b7) Otros Derechos a Recibir Efectivo o Equivalentes a Corto Plazo	0.00	0.00	c1) Porción a Corto Plazo de la Deuda Pública	0.00	0.00
<b>c. Derechos a Recibir Bienes o Servicios</b>	<b>0.00</b>	<b>0.00</b>	c2) Porción a Corto Plazo de Arrendamiento Financiero	0.00	0.00
c1) Anticipo a Proveedores por Adquisición de Bienes y Prestación de Serv a C P	0.00	0.00	<b>d. Títulos y Valores a Corto Plazo</b>	<b>0.00</b>	<b>0.00</b>
c2) Anticipo a Proveedores por Adquisición de Bienes Inmuebles y Muebles a C P	0.00	0.00	<b>e. Pasivos Diferidos a Corto Plazo</b>	<b>0.00</b>	<b>0.00</b>
c3) Anticipo a Proveedores por Adquisición de Bienes Intangibles a Corto Plazo	0.00	0.00	e1) Ingresos Cobrados por Adelantado a Corto Plazo	0.00	0.00
c4) Anticipo a Contratistas por Obras Públicas a Corto Plazo	0.00	0.00	e2) Intereses Cobrados por Adelantado a Corto Plazo	0.00	0.00
c5) Otros Derechos a Recibir Bienes o Servicios a Corto Plazo	0.00	0.00	e3) Otros Pasivos Diferidos a Corto Plazo	0.00	0.00
<b>d. Inventarios</b>	<b>2,572,725.72</b>	<b>2,672,725.72</b>	<b>f. Fondos y Bienes de Terceros en Garantía y/o Administración a Corto Plazo</b>	<b>0.00</b>	<b>0.00</b>
d1) Inventario de Mercancías para Venta	0.00	0.00	f1) Fondos en Garantía a Corto Plazo	0.00	0.00
d2) Inventario de Mercancías Terminadas	0.00	0.00	f2) Fondos en Administración a Corto Plazo	0.00	0.00
d3) Inventario de Mercancías en Proceso de Elaboración	0.00	0.00	f3) Fondos Contingentes a Corto Plazo	0.00	0.00
d4) Inventario de Materias Primas, Materiales y Suministros para Producción	0.00	0.00	f4) Fondos de Fideicomisos, Mandatos y Contratos Análogos a Corto Plazo	0.00	0.00
d5) Bienes en Tránsito	2,572,725.72	2,672,725.72	f5) Otros Fondos de Terceros en Garantía y/o Administración a Corto Plazo	0.00	0.00
<b>e. Almacenes</b>	<b>0.00</b>	<b>0.00</b>	f6) Valores y Bienes en Garantía a Corto Plazo	0.00	0.00
<b>f. Estimación por Pérdida o Deterioro de Activos Circulantes</b>	<b>0.00</b>	<b>0.00</b>	<b>g. Provisiones a Corto Plazo</b>	<b>0.00</b>	<b>0.00</b>
f1) Estimaciones para Cuentas Incobrables por Derechos a Recibir Efectivo o Equ	0.00	0.00	g1) Provisión para Demandas y Juicios a Corto Plazo	0.00	0.00
f2) Estimación por Deterioro de Inventarios	0.00	0.00	g2) Provisión para Contingencias a Corto Plazo	0.00	0.00
<b>g. Otros Activos Circulantes</b>	<b>0.00</b>	<b>0.00</b>	g3) Otras Provisiones a Corto Plazo	0.00	0.00
g1) Valores en Garantía	0.00	0.00	<b>h. Otros Pasivos a Corto Plazo</b>	<b>0.00</b>	<b>0.00</b>
g2) Bienes en Garantía (excluye depósitos de fondos)	0.00	0.00	h1) Ingresos por Clasificar	0.00	0.00
g3) Bienes Derivados de Embargos, Decomisos, Aseguramientos y Dación en Pago	0.00	0.00	h2) Recaudación por Participar	0.00	0.00
g4) Adquisición con Fondos de Terceros	0.00	0.00	h3) Otros Pasivos Circulantes	0.00	0.00
	<b>11,631,872.37</b>	<b>4,449,678.39</b>	<b>IIA. TOTAL DE PASIVOS CIRCULANTES</b>	<b>7,137,773.47</b>	<b>9,148,000.32</b>

ESTADO DE SITUACION FINANCIERA DETALLADO - LDF  
AL 31 DE DICIEMBRE DE 2021 Y AL 31 DE MARZO DE 2022  
(PESOS)


CONCEPTO	31/MAR/2022	31/DIC/2021	CONCEPTO	31/MAR/2022	31/DIC/2021
<b>ACTIVO NO CIRCULANTE</b>			<b>PASIVO NO CIRCULANTE</b>		
a. Inversiones Financieras a Largo Plazo	0.00	0.00	a. Cuentas por pagar a Largo Plazo	0.00	0.00
b. Derechos a Recibir Efectivo o Equivalentes a Largo Plazo	0.00	0.00	b. Documentos por Pagar a Largo Plazo	0.00	0.00
c. Bienes Inmuebles, Infraestructura y Construcciones en Proceso	135,098,859.50	135,098,859.50	c. Deuda Pública a Largo Plazo	0.00	0.00
d. Bienes Muebles	67,705,752.65	67,636,753.26	d. Pasivos Diferidos a Largo Plazo	0.00	0.00
e. Activos Intangibles	0.00	0.00	e. Fondos y Bienes de Terceros en Garantía y/o Administración a Largo Plazo	0.00	0.00
f. Depreciación, Deterioro y Amortización Acumulada de Bienes	-44,526,634.92	-43,034,083.29	f. Provisiones a Largo Plazo	0.00	0.00
g. Activos Diferidos	0.00	0.00	<b>IIB. TOTAL DE PASIVOS NO CIRCULANTES</b>	<b>0.00</b>	<b>0.00</b>
h. Estimación por Pérdida o Deterioro de Activos no Circulantes	0.00	0.00	<b>II. TOTAL DEL PASIVO</b>	<b>7,137,773.47</b>	<b>9,148,000.32</b>
i. Otros Activos no Circulantes	0.00	0.00			
<b>IB. TOTAL DE ACTIVOS NO CIRCULANTES</b>	<b>158,277,977.23</b>	<b>159,701,529.47</b>	<b>HACIENDA PÚBLICA / PATRIMONIO</b>		
<b>I. TOTAL DEL ACTIVO</b>	<b>169,909,849.60</b>	<b>164,151,207.86</b>	<b>IIIA. HACIENDA PUBLICA/PATRIMONIO CONTRIBUIDO</b>	<b>3,308,215.13</b>	<b>3,308,215.13</b>
			a. Aportaciones	3,308,215.13	3,308,215.13
			b. Donaciones de Capital	0.00	0.00
			c. Actualización de la Hacienda Pública/Patrimonio	0.00	0.00
			<b>IIIB. HACIENDA PUBLICA/PATRIMONIO GENERADO</b>	<b>159,463,861.00</b>	<b>151,694,992.41</b>
			a. Resultados del Ejercicio (Ahorro/Desahorro)	7,768,868.59	-9,747,994.86
			b. Resultados de Ejercicios Anteriores	84,865,590.13	94,613,584.99
			c. Revalúos	66,829,402.28	66,829,402.28
			d. Reservas	0.00	0.00
			e. Rectificaciones de Resultados de Ejercicios Anteriores	0.00	0.00
			<b>IIIC. EXCESO O INSUFICIENCIA EN LA ACTUALIZACION DE LA HACIENDA PUBLICA/PATRIMONIO</b>	<b>0.00</b>	<b>0.00</b>
			a. Resultado por Posición Monetaria	0.00	0.00
			b. Resultado por Tenencia de Activos no Monetarios	0.00	0.00
			<b>III. TOTAL HACIENDA PUBLICA / PATRIMONIO</b>	<b>162,772,076.13</b>	<b>155,003,207.54</b>
			<b>IV. TOTAL DEL PASIVO Y HACIENDA PUBLICA / PATRIMONIO</b>	<b>169,909,849.60</b>	<b>164,151,207.86</b>

AUTORIZÓ




M. EN D. MYRNA ARACELI GARCÍA MORÓN

REVISÓ



C.P. MANLIO PAZ MARTELL

ELABORÓ



LIC. LAURA BERENICE GARCÍA HERNÁNDEZ