



Comisión de Derechos Humanos del Estado de México.
Unidad de Información y Planeación Estratégica.

REPORTE ESTADÍSTICO MENSUAL FEBRERO 2010

Marzo 19, 2010.

1.- QUEJAS RADICADAS.

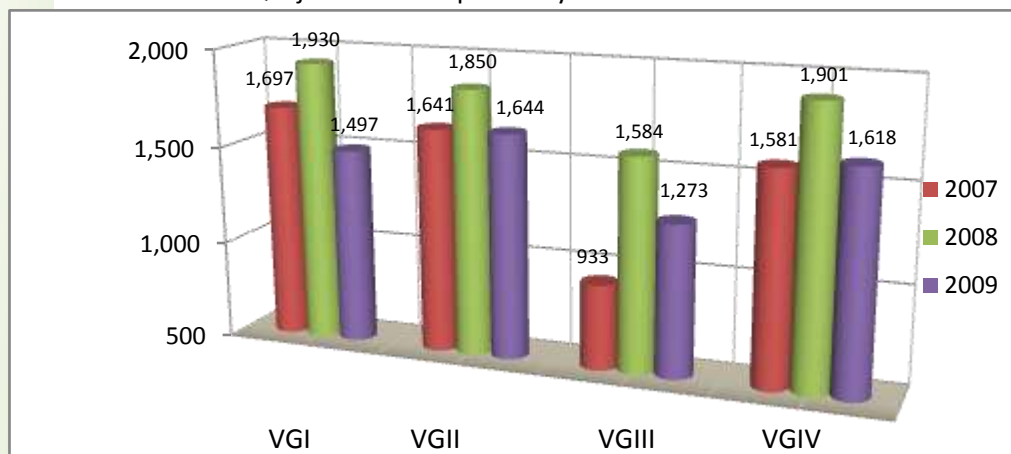
- Quejas radicadas durante el mes de febrero 2010.

Visitaduría	2010	
	Febrero	Enero-Febrero
V. General I Toluca	103	198
V. General II Nororiente, Tlalnepantla	119	236
V. General III Oriente, la Paz	69	142
V. General IV Oriente, Nezahualcóyotl	91	158
Total	382	734

- Total de quejas radicadas en el periodo 2007 – 2009.

Visitaduría	2007	2008	2009
V. General I Toluca	1,697	1,930	1,497
V. General II Nororiente, Tlalnepantla	1,641	1,850	1,644
V. General III Oriente, la Paz	933	1,584	1,273
V. General IV Oriente, Nezahualcóyotl	1,581	1,901	1,618
Total	5,852	7,265	6,032

Quejas radicadas por año y Visitaduría General



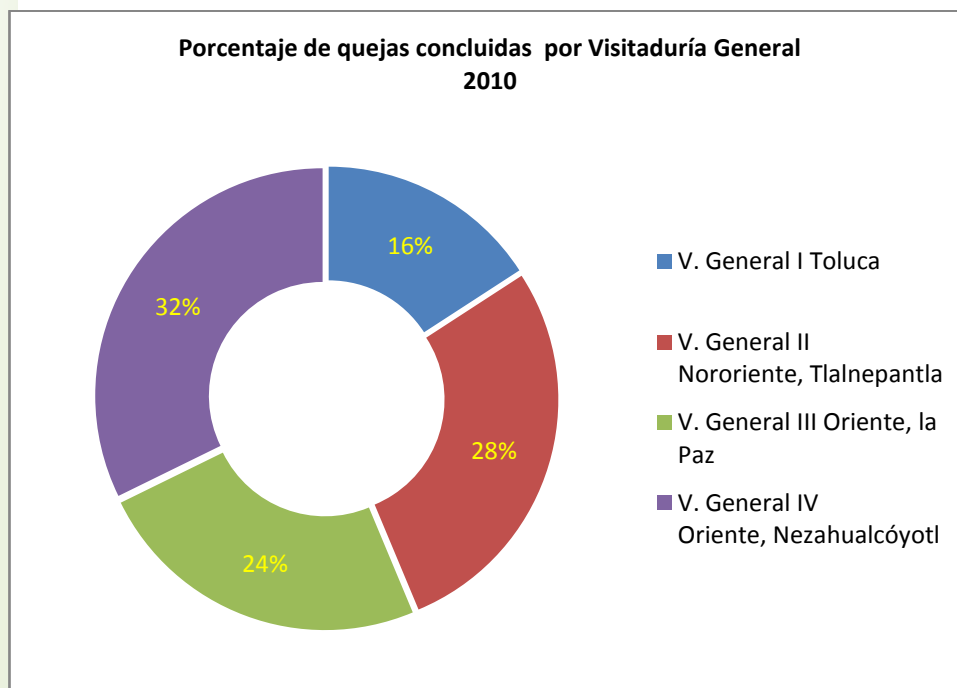
2.- QUEJAS EN TRÁMITE.

- Quejas en trámite al cierre del mes de febrero de 2010.

Visitaduría	Número
V. General I Toluca	557
V. General II Nororiente, Tlalnepantla	528
V. General III Oriente, la Paz	350
V. General IV Oriente, Nezahualcóyotl	313
Total	1,748

3.- QUEJAS CONCLUIDAS.

Visitaduría	2010	
	Febrero	Enero-Febrero
V. General I Toluca	54	173
V. General II Nororiente, Tlalnepantla	95	157
V. General III Oriente, la Paz	82	163
V. General IV Oriente, Nezahualcóyotl	110	213
Total	341	706



- Causas de conclusión de queja.

Causas de Conclusión	2010	
	Febrero	Enero-Febrero
I.- Por haberse dictado la recomendación correspondiente, quedando en este caso abierto el expediente para efectos del seguimiento del cumplimiento de la misma.	0	0
II.-Por haberse emitido una resolución de no responsabilidad.	0	0
III.- Por haberse solucionado la queja mediante el procedimiento de mediación y conciliación.	8	23
IV.- Por haberse solucionado la queja durante el trámite respectivo.	133	285
V.- Por haberse dictado un acuerdo de acumulación de expedientes.	37	54
VI.- Por no tratarse de violaciones a derechos humanos.	102	212
VII.-Por incompetencia:		
1.-Asuntos electorales.	1	1
2.-Asuntos laborales.	9	22
3.-Asuntos jurisdiccionales.	4	20
4.-Consultas que formulen las autoridades, los particulares u otras entidades sobre interpretación de disposiciones constitucionales y legales.	0	0
5.-Casos en que se puede comprometer o vulnerar la autonomía o autoridad moral del organismo.	0	0
6.-Asuntos de la competencia de la Comisión Nacional de los Derechos Humanos.	7	25
7.-Asuntos de la competencia de Organismos públicos de Derechos Humanos de otro estado.	3	10
VIII.-Por existir alguna causal de improcedencia, en términos de los artículos 61 y 69 de la ley.		
A).-Quejas extemporáneas.	0	0
B).- Quejas notoriamente improcedentes.	22	32
IX.-Por desistimiento del quejoso, ratificado ante el Organismo.	15	22
Total	341	706

4.- HECHOS VIOLATORIOS SEÑALADOS CON MAYOR FRECUENCIA.

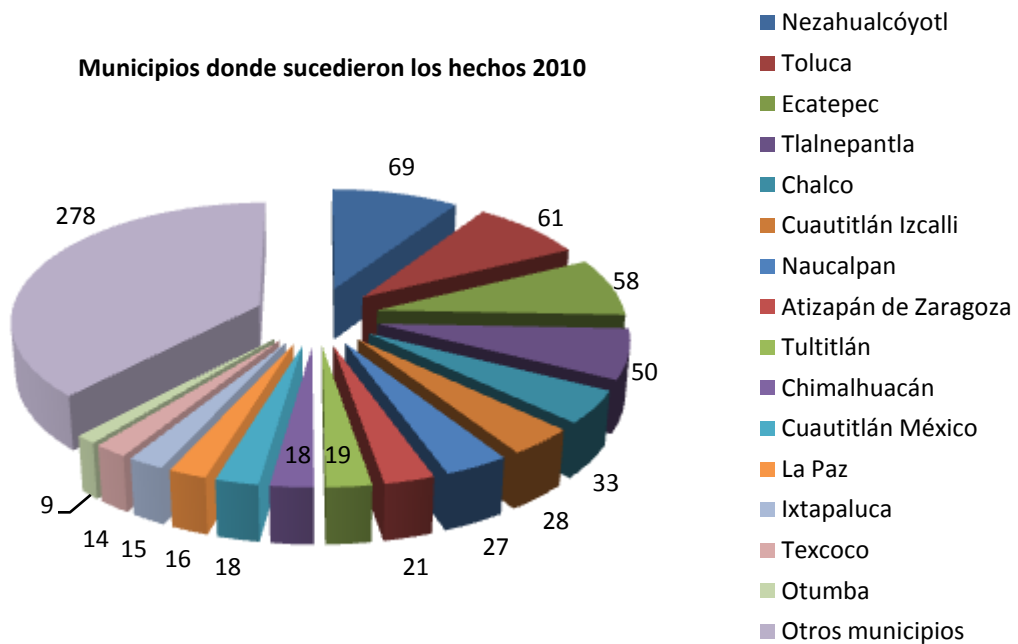
Hecho Violatorio	2010	
	Febrero	Enero-Febrero
Negativa o inadecuada prestación de servicio público en materia de educación	66	101
Exigencia sin fundamentación	27	48
Incumplimiento de la función pública en la procuración de justicia	27	43
Violación del derecho de los menores a que se proteja su integridad	35	43
Detención arbitraria	22	41
Irregular integración de averiguación previa	18	33
Negativa o inadecuada prestación de servicio público ofrecido por dependencias del sector salud	18	29
Violación al derecho de igualdad y al trato digno	16	24
Dilación o negligencia administrativa en el proceso jurisdiccional	12	22
Dilación en la procuración de justicia	11	20
Lesiones	13	16
Negativa de derecho de petición	7	13
Insuficiente protección de personas	6	12
Negativa de asistencia a víctimas de delito	7	10
Ejercicio ilegal del cargo	5	8
Inejecución de orden de aprehensión	5	7
Derechos humanos relacionados con la situación jurídica de los internos	3	5
Negativa injustificada de beneficios de ley	0	0

Nota: una queja radicada puede contener más de un hecho presuntamente violatorio.

- Municipios donde sucedieron los hechos con mayor frecuencia

Municipio	2010	
	Febrero	Enero-Febrero
Nezahualcóyotl	48	69
Toluca	35	61
Ecatepec	28	58
Tlalnepantla	25	50
Chalco	16	33
Cuautitlán Izcalli	15	28
Naucalpan	13	27
Atizapán de Zaragoza	9	21
Tultitlán	12	19
Chimalhuacán	9	18
Cuautitlán México	9	18
La Paz	7	16
Ixtapaluca	6	15
Texcoco	4	14
Otumba	3	9
Otros municipios	143	278
Total	382	734

Municipios donde sucedieron los hechos 2010



5.- AUTORIDADES SEÑALADAS.

- Autoridades señaladas de mayor frecuencia

Autoridad	2010	
	Febrero	Enero-Febrero
H. Ayuntamientos	89	175
Procuraduría General de Justicia del Estado de México	85	165
Secretaría de Educación del Estado de México	48	109
Dirección General de Prevención y Readaptación Social	21	45
Servicios Educativos Integrados al Estado de México	25	45
Tribunal Superior de Justicia	17	28
Agencia de Seguridad Estatal	13	26
Instituto de Seguridad Social del Estado de México y Municipios	7	16
Secretaría de Salud	10	14
Instituto de la Defensoría de Oficio	0	3

Nota: una queja radicada puede contener más de una autoridad presuntamente responsable.

